

NÁVOD PŘIHLÁŠENÍ NA WEB CHO PRO GARANTY A UČITELE

1.	Registrace na webu ChO	2
1.1.	Výběr způsobu přihlašování	3
1.1.1.	Přihlášení e-mailem	3
1.1.2.	Přihlášení přes Google	6
1.1.3.	Přihlášení přes Facebook	8
1.2.	Registrace	10
1.2.1.	Registrace jako Učitel	10
1.2.2.	Registrace jako Externista	12
2.	Změna osobních údajů	13
3.	Žádost o pozici Garanta	15
4.	Přihlašování studentů	17
5.	Administrace kola	18
6.	Zadávání výsledků	20
6.1.	Přímo na webu	20
6.2.	Přes Excel	22

1. Registrace na webu ChO

Jděte na stránky ChO <https://olympiada.vscht.cz/cs/> a na úvodní stránce klikněte na *Přihlásit se* nebo zvolte *Přihlášení* v pravém horním rohu.

The screenshot shows the website interface for the Chemical Olympiad. At the top, there is a navigation menu with items: H (Harmonogram), OC (Organizace ChO), K (Kontakty), Ú (Úlohy), U (Události), V (Výsledky), and P (Přihlášení). The 'Přihlášení' item is highlighted in red. Below the menu, a central box titled 'Přihlášení/registrace na web ChO' contains a button labeled 'Přihlásit se' which is circled in red. A red arrow points from the 'Přihlášení' menu item down to this button, and another red arrow points from the button to the text 'Klikněte sem'. Below this box, there are two featured articles. The first is titled '49. Mezinárodní chemická olympiáda' and mentions the 49th International Chemistry Olympiad held in Thailand. The second is titled 'Úlohy pro 54. ročník ChO kategorie A' and provides information about tasks for the 54th national chemistry olympiad category A.

1.1. Výběr způsobu přihlašování

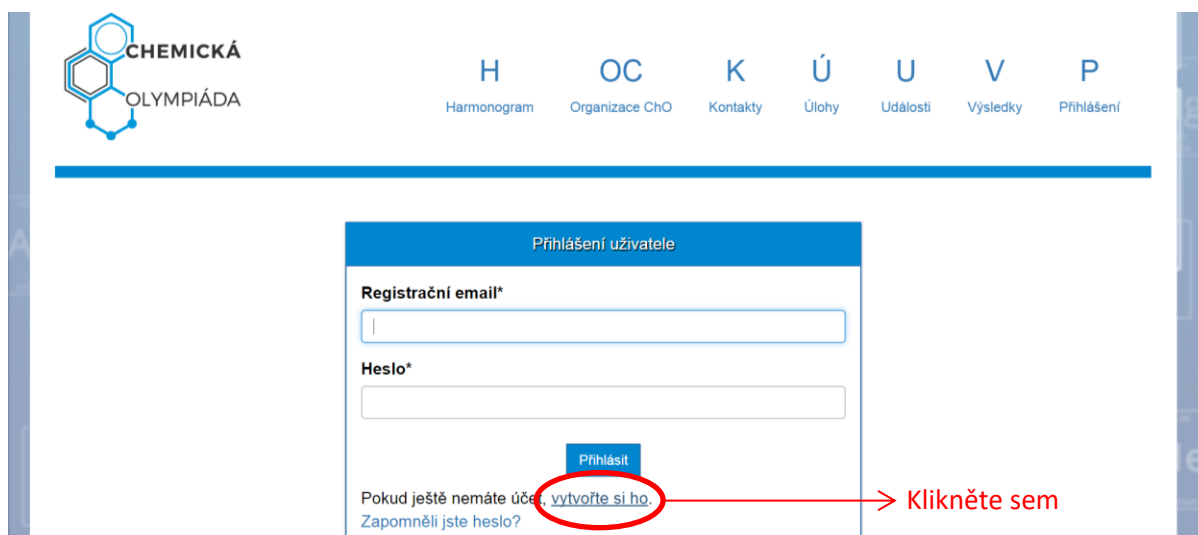
1.1.1. Přihlášení e-mailem

Zvolte metodu přihlášení - *E-mail*.



The screenshot shows the top navigation bar of the 'CHEMICKÁ OLYMPIÁDA' website. The main content area is titled 'Zvolte metodu přihlášení' (Choose login method). It contains three buttons: 'Google', 'E-mail', and 'Facebook'. The 'E-mail' button is circled in red, and a red arrow points to it with the text 'Klikněte sem' (Click here).

Nemáte účet, proto zvolte *Vytvořte si ho*. Pro jednoduchost ověření Vaší totožnosti doporučujeme použít pracovní email Vaší školy popř. jiné organizace.



The screenshot shows the 'Přihlášení uživatele' (User login) form. It has two input fields: 'Registrační email*' and 'Heslo*'. Below the fields is a 'Přihlásit' button. At the bottom, there is a link 'vytvořte si ho' (create one) which is circled in red. A red arrow points to it with the text 'Klikněte sem' (Click here).

Otevře se tabulka *Tvorba profilu*, vyplňte ji a zvolte *Zaregistrovat a vytvořit profil*.

Tvorba profilu

Osobní údaje

Křestní jméno*

Radek

Příjmení*

Kámen

Registrační údaje

Email pro registraci*

radek.kamen@email.cz

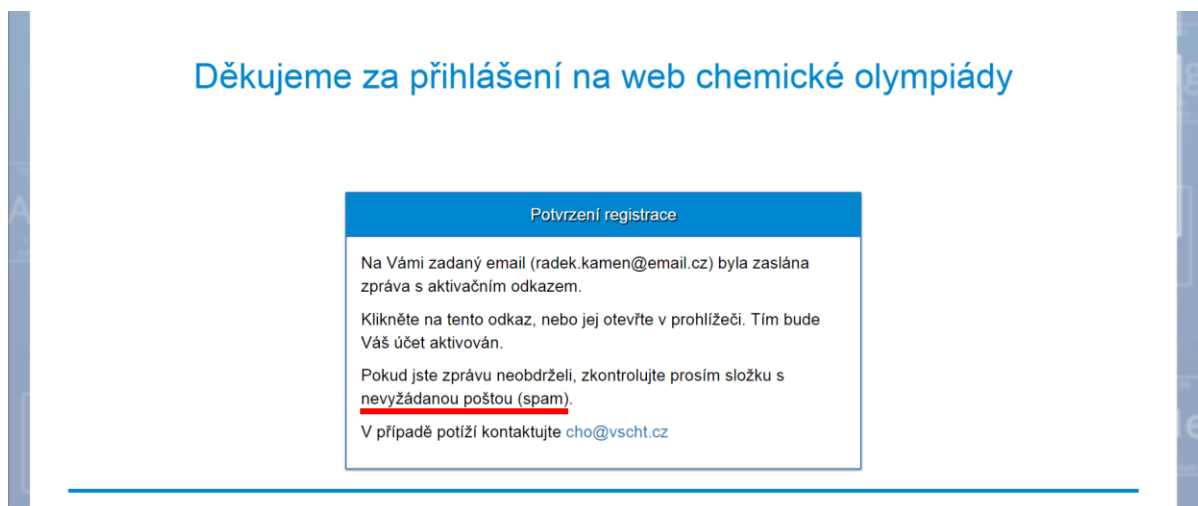
Heslo*

Heslo znovu*

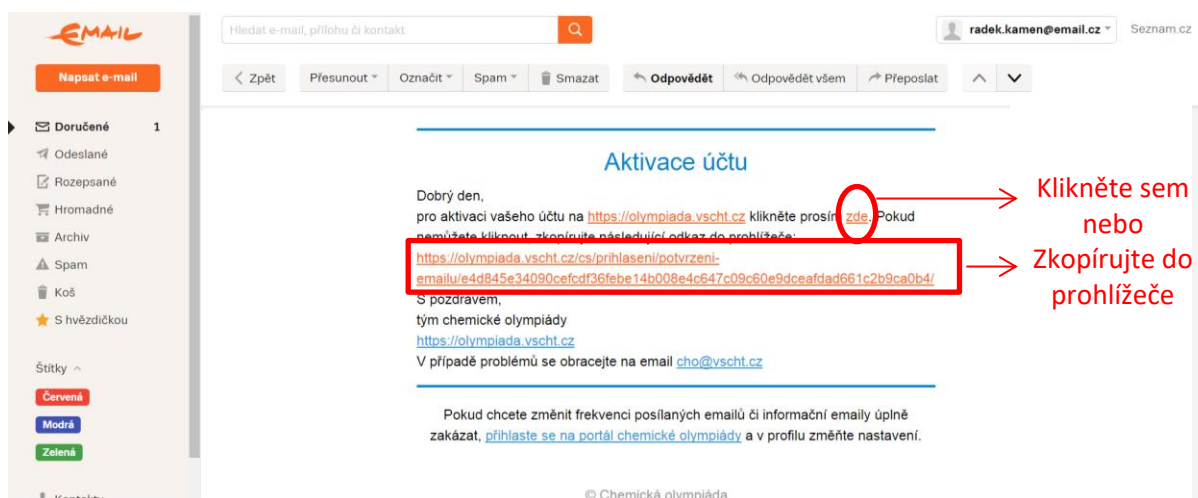
Zaregistrovat a vytvořit profil

Klikněte sem

Na Váš e-mail byl odeslán odkaz k aktivaci účtu. Přejděte do svého e-mailu a aktivujte si účet.



Postupujte dle instrukcí, které jste dostali e-mailem.



Otevřou se stránky ChO s vyplněným registračním e-mailem. Doplňte heslo a zvolte **Přihlásit**.

Vyberte svou roli v ChO a zvolte **Pokračovat na vyplnění uživatelského profilu**.

Pokud učíte na škole, kde organizujete některé z kol ChO, zvolte **Učitel na základní či střední škole**.

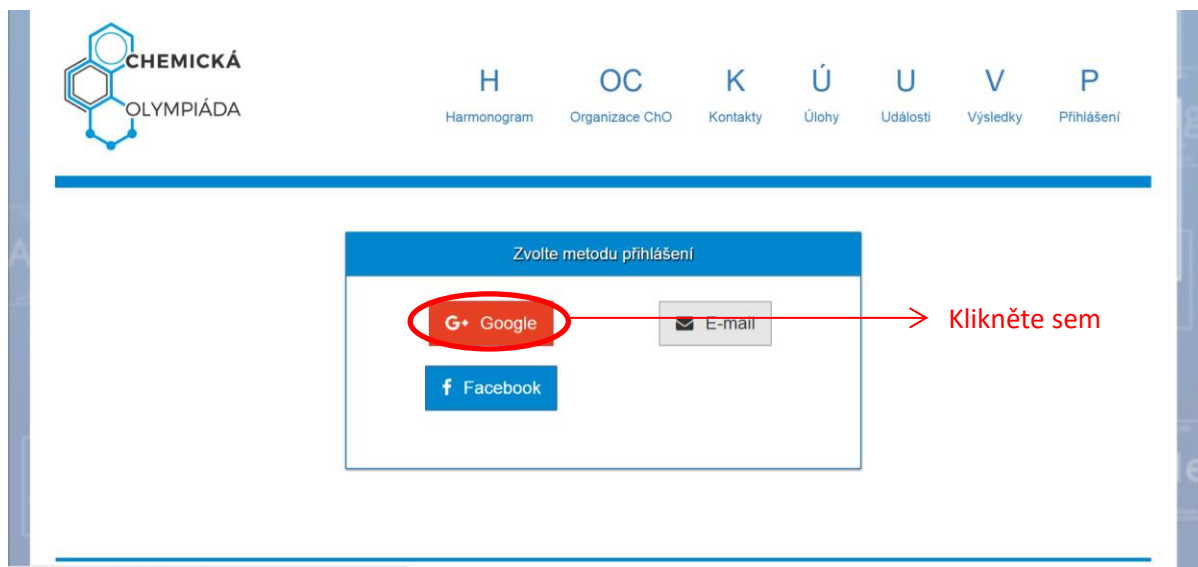
Možnost **Garant kola olympiády, který není spojen se žádnou školou** je určena výhradně pro zaměstnance domů dětí a vysokých škol, pro které je proces registrace složitější.

Pokud jste zvolili možnost **Učitel na základní či střední škole**, pokračujte bodem **1.2.1 Registrace jako Učitel**.

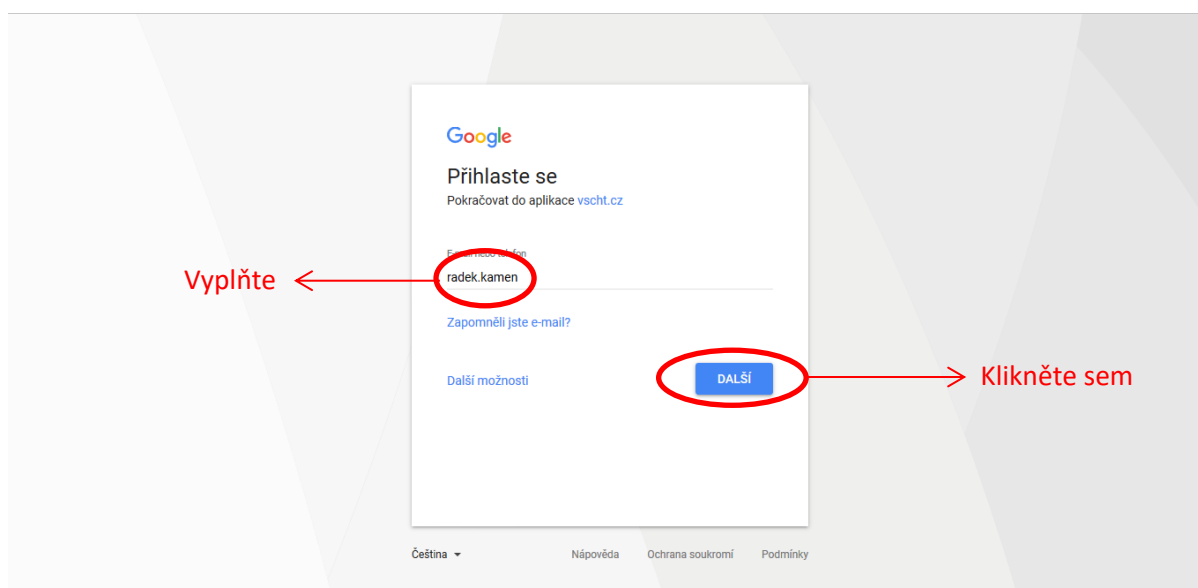
Pokud jste zvolili možnost **Garant kola olympiády, který není spojen se žádnou školou**, pokračujte bodem **1.2.2 Registrace jako Externista**.

1.1.2. Přihlášení přes Google

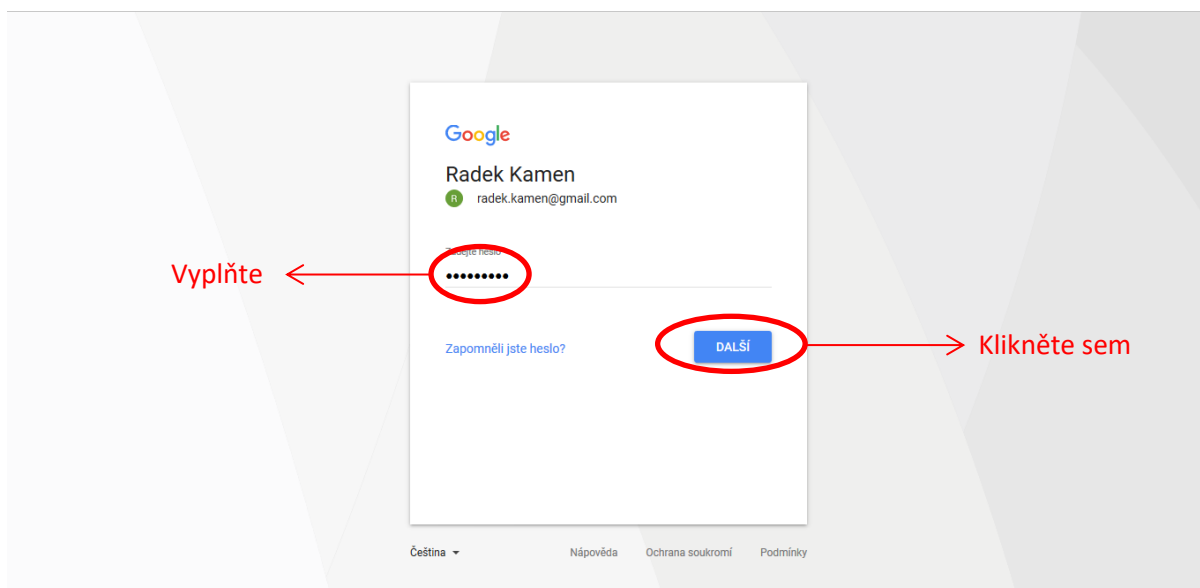
Zvolte metodu přihlášení – *Google*.



Přihlaste se ke svému účtu Google vyplněním svého e-mailu.



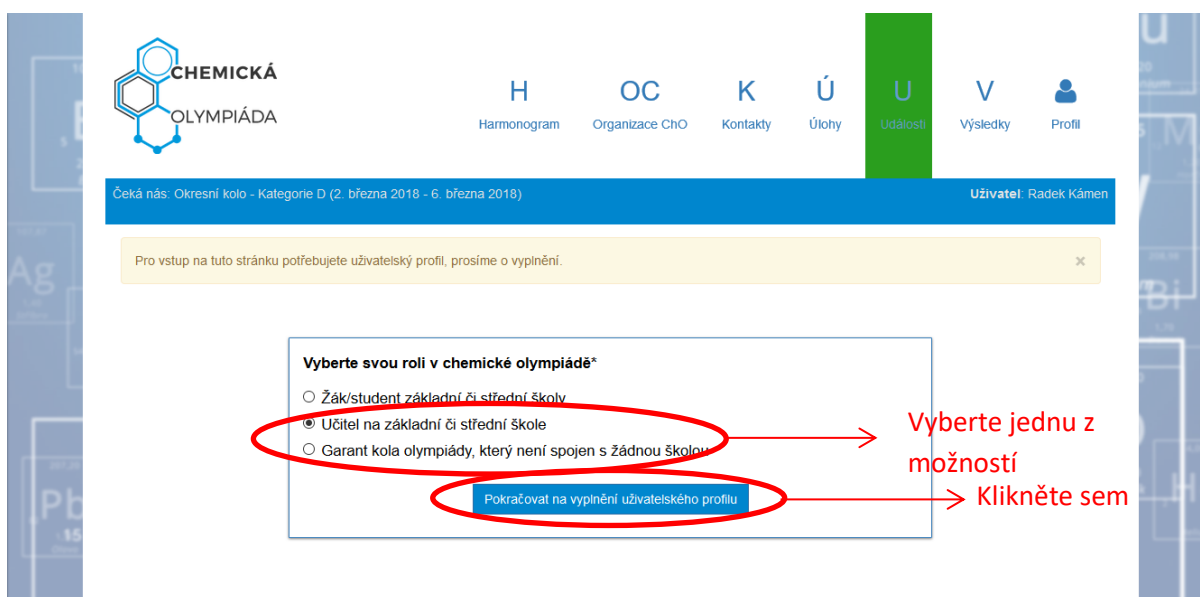
A následně vyplněním svého hesla.



Vyberte svou roli v ChO a zvolte *Pokračovat na vyplnění uživatelského profilu*.

Pokud učíte na škole, kde organizujete některé z kol ChO, zvolte *Učitel na základní či střední škole*.

Možnost *Garant kola olympiády, který není spojen se žádnou školou* je určena výhradně pro zaměstnance domů dětí a vysokých škol, pro které je proces registrace složitější.

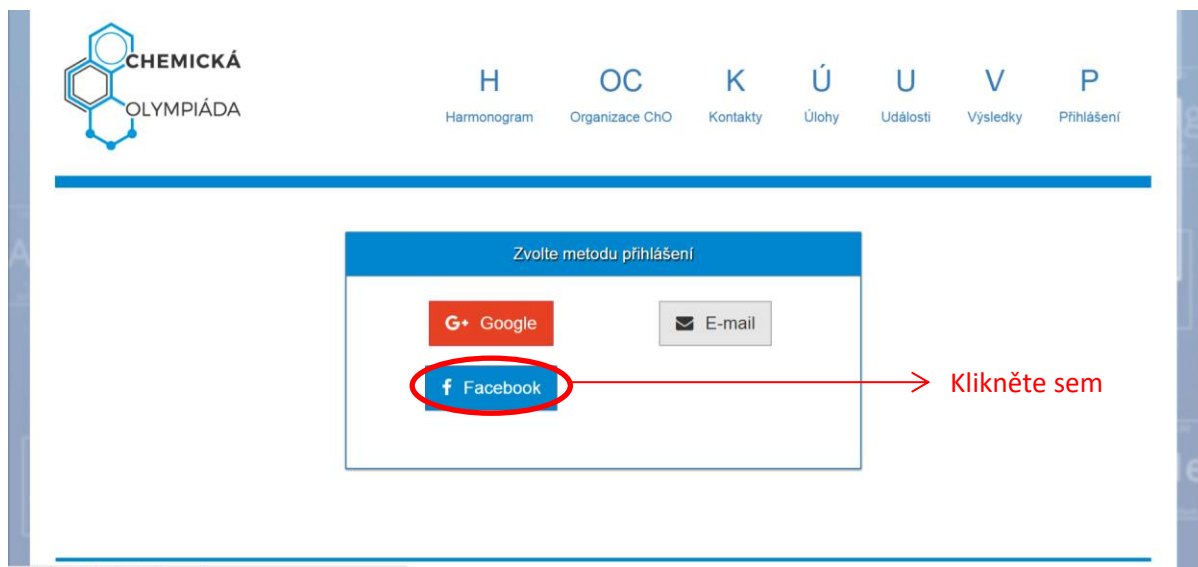


Pokud jste zvolili možnost *Učitel na základní či střední škole*, pokračujte bodem **1.2.1 Registrace jako Učitel**.

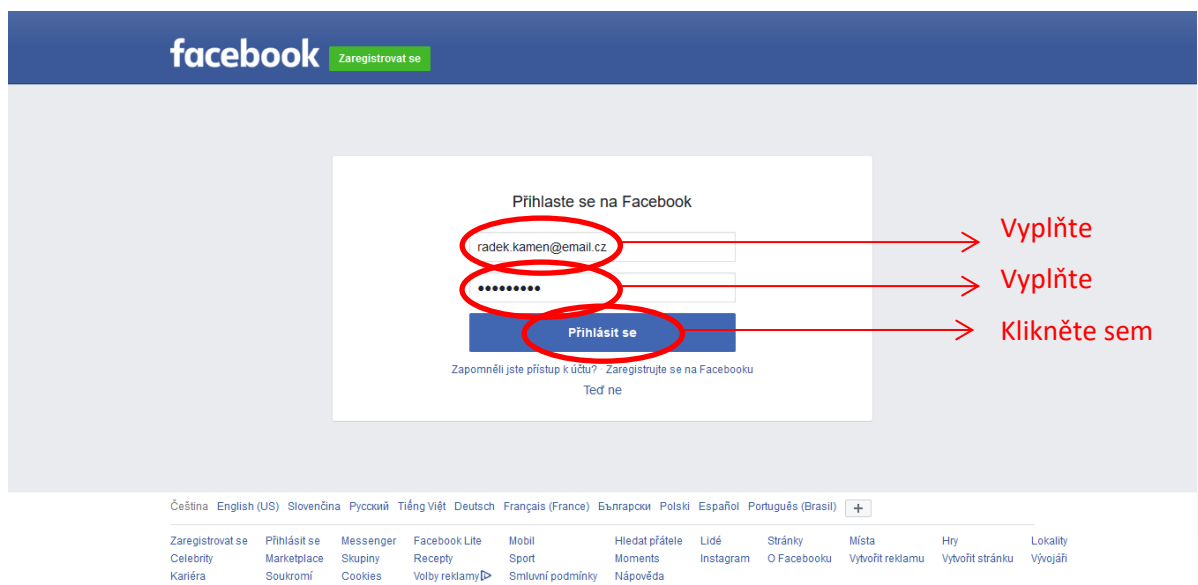
Pokud jste zvolili možnost *Garant kola olympiády, který není spojen se žádnou školou*, pokračujte bodem **1.2.2 Registrace jako Externista**.

1.1.3. Přihlášení přes Facebook

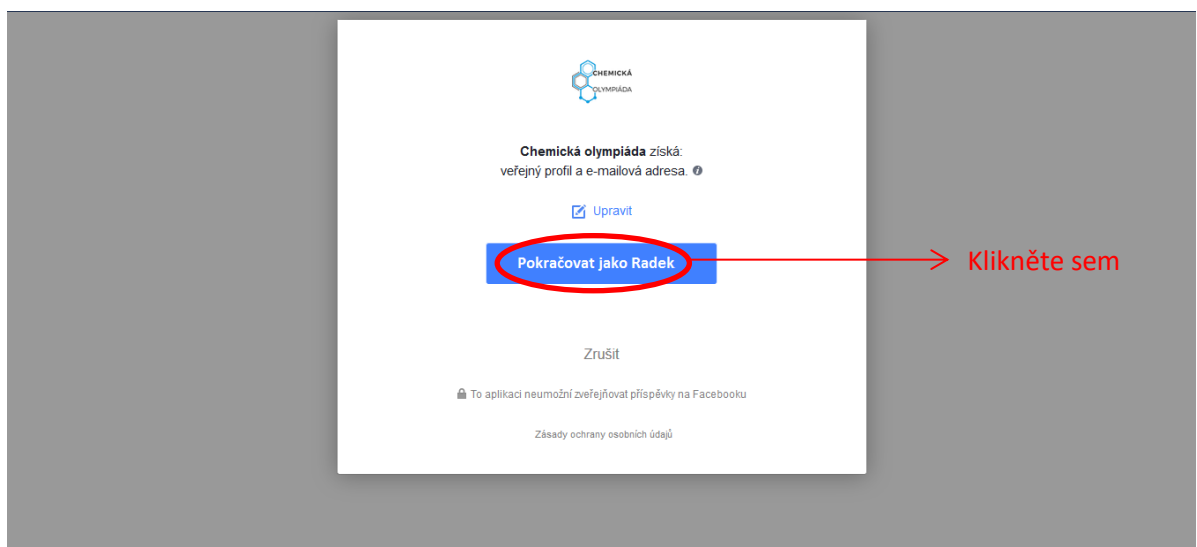
Zvolte metodu přihlášení – Facebook.



Přihlaste se do svého účtu Facebook pomocí svých přihlašovacích údajů.



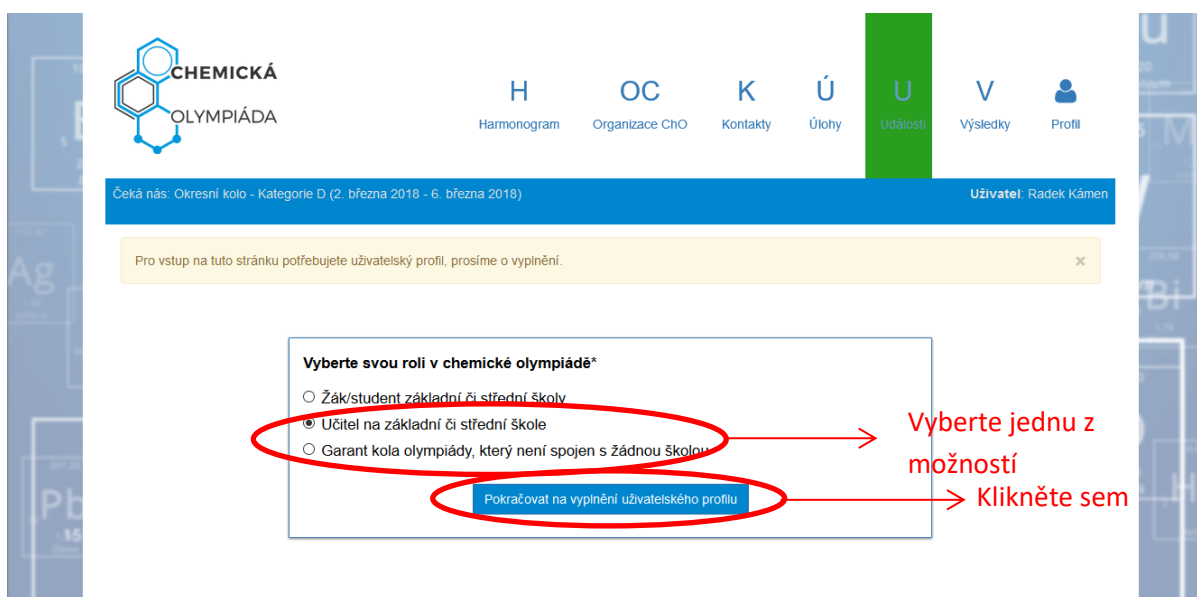
Pokračujte stisknutím *Pokračovat jako...*



Vyberte svou roli v ChO a zvolte *Pokračovat na vyplnění uživatelského profilu*.

Pokud učíte na škole, kde organizujete některé z kol ChO, zvolte *Učitel na základní či střední škole*.

Možnost *Garant kola olympiády, který není spojen se žádnou školou* je určena výhradně pro zaměstnance domů dětí a vysokých škol, pro které je proces registrace složitější.



Pokud jste zvolili možnost *Učitel na základní či střední škole*, pokračujte bodem **1.2.1 Registrace jako Učitel**.

Pokud jste zvolili možnost *Garant kola olympiády, který není spojen se žádnou školou*, pokračujte bodem **1.2.2 Registrace jako Externista**.

1.2. Registrace

1.2.1. Registrace jako Učitel

Vyplňte *Typ školy*, *Vyberte školu* (v seznamu prosím hledejte pečlivě, Vaše škola je v seznamu s 99% pravděpodobností), zadejte *Telefon*, nahrajte *Profilový obrázek* (chcete-li) a zaškrtněte *Souhlasím s podmínkami registrace*. Poté zvolte *Uložit profil*.

Úprava profilu

Obecné informace

Typ školy
Střední škola

Vyberte školu
Gymnázium Ladislava Jaroše Holešov (Střední škola) / Holešov

Moje škola není v seznamu

Telefon
888 888 888

Profilový obrázek
Zapnout kameru nebo 000 x 200 Nahrajte profilový obrázek

Souhlasím s podmínkami registrace
[Podmínky registrace na chemické olympiádě.cz](#)

Nastavení emailu

Frekvence zaslání emailů*
Okamžitě po stisknutí emailu

Frekvence zaslání informačních emailů. Mezi ně patří oznámení o začátku a konci konání jednotlivých kol chemické olympiády, informace o přihlášených žácích/studentech a jejich výsledcích.

Uložit profil → Klikněte sem

Váš profil je nyní hotov. Automaticky Vám byla přidělena role *Učitel na škole*, to znamená, že Vás žáci uvidí v seznamu učitelů při registraci a budou Vás moci vybrat jako svého učitele. O další role tj. Garant některého kola ChO se žádá zvlášť, postup je popsán v samostatném bodě seznamu.

Na úvodní stránce uvidíte dvě tabulky, první je přehled studentů, kteří Vás označili jako svého učitele, a druhá přehled Vašich kolegů na stejné škole.

CHEMICKÁ OLYMPIÁDA

H OC K Ú U V
Harmonogram Organizace ChO Kontakty Úlohy Udělení Výsledky Profil

Čeká nás: Školní kolo - zápis výsledků - Kategorie D (5. února 2018 - 16. února 2018) Uživatel: Radek Kámen | Aktivní role: Učitel na škole - Gymnázium Ladislava Jaroše Holešov

Přehled studentů

Pod vašim profilem nevedeme zatím žádného žáka / studenta.

Přehled učitelů na škole

Přijmení	Jméno	Je garantem školního kola?	Naposledy viděn na stránkách ChO
		Ano	11.01.2018
		Ano	04.01.2018
Kámen	Radek	Ne	18.01.2018
		Ano	04.01.2018

Odhlášení ze stránek najdete pod záložkou *Profil*, volba *Odhlášení*.

The screenshot shows the user profile page of the Chemická Olympiáda website. At the top left is the logo for 'CHEMICKÁ OLYMPIÁDA'. The navigation menu includes: H (Harmonogram), OC (Organizace CHO), K (Kontakty), Ú (Úlohy), U (Události), V (Výsledky), and Profil (Profile). The 'Profil' menu item is highlighted in red. Below the navigation is a red bar with 'Un Učitel na škole' on the left and 'N Nastavení' and 'O Odhlášení' on the right. The main content area displays the message: 'Pod vaším profilem nevedeme zatím žádného žáka / studenta.' Below this is the heading 'Přehled učitelů na škole'. At the bottom, there are four filter options: 'Příjmení', 'Jméno', 'Je garantem školního kola?', and 'Naposledy viděn na stránkách CHO'.

1.2.2.Registrace jako Externista

Prozatím je Vaše registrace dokončena, Vaše žádost o registraci byla předána národnímu koordinátorovi, který Vás bude kontaktovat emailem, aby zjistil, které kolo ChO budete organizovat.

Pokud chcete zkrátit dobu registrace, můžete napsat Vaše Jméno, Příjmení, emailovou adresu a pozici, o kterou žádáte na adresu cho@vscht.cz

CHEMICKÁ OLYMPIÁDA

H Harmonogram OC Organizace ChO K Kontakty Ú Úlohy U Události V Výsledky Profil

Čeká nás: Okresní kolo - Kategorie D (2. března 2018 - 6. března 2018) Uživatel: Radek Kamen

Děkujeme za registraci na webu chemické olympiády. Bude Vás emailem kontaktovat národní koordinátor, který Vám nastaví potřebná oprávnění.

V tomto okamžiku ještě nemáte přidělenou žádnou roli. Prosíme, vyčkejte na přidělení, případně kontaktujte národního koordinátora na emailu cho@vscht.cz

15. Led. Národní kolo ChO - Informace

28. Lis. Pozvánka na přípravné přednášky před KK kat. A!

<https://olympiada.vscht.cz/#/narodni-kolo-Chemicka-olympiada>

Odhlášení ze stránek najdete pod záložkou *Profil*, volba *Odhlášení*.

CHEMICKÁ OLYMPIÁDA

H Harmonogram OC Organizace ChO K Kontakty Ú Úlohy U Události V Výsledky Profil

Un Učitel na škole

N Nastavení O Odhlášení

Pod vaším profilem nevedeme zatím žádného žáka / studenta.

Přehled učitelů na škole

Příjmení Jméno Je garantem školního kola? Naposledy viděn na stránkách ChO

2. Změna osobních údajů

Změna osobních údajů se provádí v kartě *Profil* -> *Nastavení*.



The screenshot shows the user interface of the 'CHEMICKÁ OLYMPIÁDA' website. At the top, there is a navigation menu with icons for 'H' (Harmonogram), 'OC' (Organizace ChO), 'K' (Kontakty), 'Ú' (Úlohy), 'U' (Události), 'V' (Vysledky), and 'Profil'. Below this is a red header bar containing the text 'Un Učitel na škole' and 'N O Nastavení Odhlášení'. The main content area features a blue message: 'Pod vaším profilem nevedeme zatím žádného žáka / studenta.' and a link 'Přehled učitelů na škole'. The background of the page is decorated with a periodic table of elements.

Po vstupu do *Nastavení* uvidíte 3 tabulky.

Tabulka *Osobní údaje* umožňuje upravit Jméno, Příjmení, komunikační email (adresa, kam Vám budou chodit zprávy ze stránky a kterou uvidí ostatní uživatelé).

Přihlašovací email se mění individuálně po domluvě s národním koordinátorem na adrese cho@vscht.cz

Osobní údaje	
Jméno:	Radek
Příjmení:	Kámen
Komunikační e-mail:	radek.kamen@email.cz Na tento email vám budou chodit veškeré informace z ChO - nejedná se o přihlašovací email !!

[Změnit informace](#)

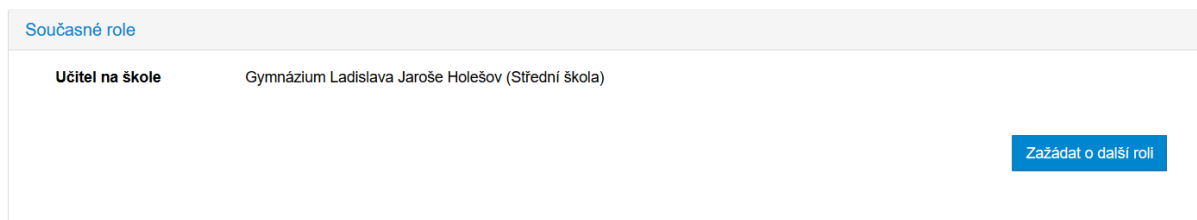
Tabulka *Kontaktní informace* umožňuje změnit Vaši domovskou školu, Váš telefon a profilový obrázek.

Kontaktní informace	
Škola:	Gymnázium Ladislava Jaroše Holešov (Střední škola) Holešov [76901], okres Kroměříž
Frekvence zasílání mailů:	Okamžité posílání emailů
Telefon:	888 888 888
Heslo:	<input type="button" value="Změnit heslo"/>

Tabulka *Současné role* slouží ke správě Vašich rolí v rámci Chemické Olympiády. Je zde možno požádat o novou roli nebo se vzdát role, kterou již máte přiřazenou. Žádost o roli je blíže popsána v dalším bodě **3. Žádost o pozici Garanta**

3. Žádost o pozici Garanta

O pozici Garanta některého z kol Chemické Olympiády se žádá v kartě *Profil* -> *Natavení*.



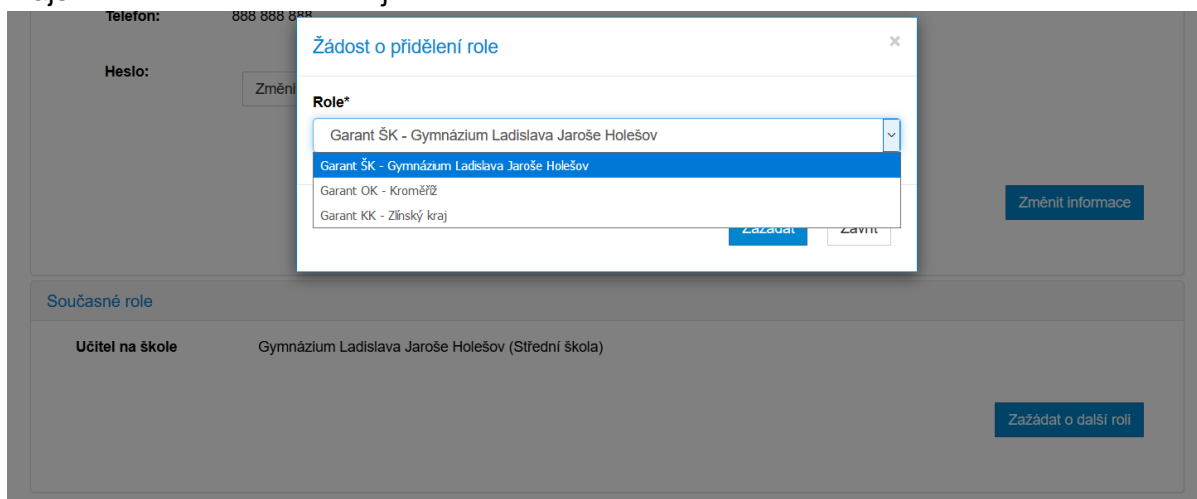
Současné role

Učitel na škole Gymnázium Ladislava Jaroše Holešov (Střední škola)

Zažádat o další roli

Kliknutím na možnost *Zažádat o další roli* se otevře menu k výběru role, o kterou chcete požádat.

V případě, že jste se registrovali jako Učitel, bude mít možnost požádat o roli Garanta školního kola na Vaší příslušné škole, Garanta okresního kola ve Vašem okrese a Garanta krajského kola ve Vašem kraji.



Telefon: 888 888 888

Heslo: Změnit

Změnit informace

Žádost o přidělení role

Role*

- Garant ŠK - Gymnázium Ladislava Jaroše Holešov
- Garant OK - Kroměříž
- Garant KK - Zlínský kraj

Zažádat Zavřít

Současné role

Učitel na škole Gymnázium Ladislava Jaroše Holešov (Střední škola)

Zažádat o další roli

V případě, že jste se registrovali jako Externista (Garant, který není spojen s žádnou školou), máte možnost žádat o pozici Garanta okresního kola v každém okrese a Garanta krajského kola v každém kraji. V tomto případě nemáte možnost požádat o pozici Učitele a Garanta školního kola. Tyto žádosti se řeší individuálně kontaktováním národního koordinátora na adrese cho@vscht.cz

Žádost o přidělení role

Role*

- Garant KK - Karlovarský kraj
- Garant KK - Karlovarský kraj
- Garant KK - Královéhradecký kraj
- Garant KK - Vysočina
- Garant KK - Olomoucký kraj
- Garant KK - Ústecký kraj
- Garant KK - Hlavní město Praha
- Garant KK - Pardubický kraj
- Garant KK - Moravskoslezský kraj
- Garant KK - Liberecký kraj
- Garant KK - Jihočeský kraj
- Garant KK - Zlínský kraj
- Garant KK - Jihomoravský kraj
- Garant KK - Plzeňský kraj
- Garant KK - Středočeský kraj
- Garant OK - Děčín
- Garant OK - Jičín
- Garant OK - Česká Lípa
- Garant OK - Ústí nad Labem
- Garant OK - Náchod
- Garant OK - Vsetín

Kontaktní informace

Škola: Škola není vyplněna

Frekvence zaslání mailů: Okamžitě po odeslání

Telefon: Telefon není vyplněn

Současné role

Změnit informace

Změnit informace

Zažádat o další roli

Po odeslání žádosti může Vaše tabulka Současné role vypadat například takto:

Současné role	
Učitel na škole	Základní škola a mateřská škola, Ostrava-Hrabůvka, Mitušova 16, příspěvková organizace (Základní škola)
	Zažádat o další roli
Garant ŠK (Zažádáno)	Základní škola a mateřská škola, Ostrava-Hrabůvka, Mitušova 16, příspěvková organizace (Základní škola)
	Zrušit žádost

V tuto chvíli je třeba počkat, než bude Vaše žádost schválena vyšším Garantem. Nejspíše budete kontaktováni krajskou komisí, která ověří, že opravdu organizujete některé z kol Chemické Olympiády. Pokud by Vás nikdo nekontaktoval, můžete proces urychlit kontaktováním Vaší příslušné krajské komise nebo národního koordinátora (cho@vscht.cz).

4. Přihlašování studentů

Je třeba dohlédnout, aby se studenti správně zaregistrovali a přihlásili na kategorii. Zaregistrují se pouze poprvé a pak jen v rámci svého účtu vybírají kategorie, kterých se chtějí v daném ročníku zúčastnit.

V příkladu níže se první student se přihlásil na kategorii D a žádnou jinou, ale druhý student se pouze zaregistroval a nepřihlásil se na svou kategorii. Pokud student chybí úplně, nejspíše není registrován vůbec nebo se registroval špatně (například nesprávně zvolil svého učitele).

Přihlášení všech studentů je potřeba stihnout do jednoho dne před oficiálním termínem školního kola dané kategorie.

Přehled studentů

Příjmení	Jméno	Ročník/třída	Přihlášen na kategorii	Naposledy viděn na stránkách ChO
		Devátá třída	D	31.10.2017
		Sedmá třída	Nepřihlášen/a	04.02.2018

Takto vypadají termíny přihlašování ve školním roce 2017/2018. Tyto termíny můžete najít v kartě *Harmonogram*.

Ročník 54	Kategorie A	Kategorie B	Kategorie C	Kategorie D	Kategorie E
září	Školní kolo - přihlašování studentů 01.09. - 05.11.	Školní kolo - přihlašování studentů 01.09. - 08.04.	Školní kolo - přihlašování studentů 01.09. - 18.03.	Školní kolo - přihlašování studentů 01.09. - 04.02.	Školní kolo - přihlašování studentů 01.09. - 30.09.

5. Administrace kola

Nejdříve je zkontrolujte, zda máte aktivní správnou roli. To lze udělat v kartě *Profil*.

CHEMICKÁ OLYMPIÁDA

H Harmonogram OC Organizace ChO K Kontakty Ú Úlohy U Události V Výsledky A Administrace Profil

Un Učitel na škole GŠ Garant ŠK Rh Rozeslat hromadnou zprávu N Nastavení O Odhlášení

Administrace - Školní kolo

Výběr kategorie:

Kategorie A

Pokud chcete administrovat jiné než školní kolo, přepněte si roli.

Přehled studentů

Přímání | Imáno | Ročník/třída | Přihlášen na kategorii | Napsalady viděn na stránkách ChO

Do administrace příslušného kola se dostanete pomocí karty *Administrace* nebo zvolením kategorie na úvodní stránce a kliknutím na *Administrovat kolo*.

CHEMICKÁ OLYMPIÁDA

H Harmonogram OC Organizace ChO K Kontakty Ú Úlohy U Události V Výsledky A Administrace Profil

Aa Administrovat školní kolo - Kategorie A Ab Administrovat školní kolo - Kategorie B Ac Administrovat školní kolo - Kategorie C Ad Administrovat školní kolo - Kategorie D Ae Administrovat školní kolo - Kategorie E

Administrace - Školní kolo

Výběr kategorie:

Kategorie A

Pokud chcete administrovat jiné než školní kolo, přepněte si roli.

Přehled studentů

Administrace/kolo/D/ Přímání | Imáno | Ročník/třída | Přihlášen na kategorii | Napsalady viděn na stránkách ChO

Takto vypadá menu před datem konání daného kola. Obálka vedle jména a tlačítko *Poslat vlastní email* umožňují vytvořit informační zprávu a vybrat její adresáty.

Přehled studentů

Příjmení	Jméno	Ročník/třída	Přihlášen na kategorii	Naposledy viděn na stránkách ChO
[redacted]	[redacted]	Devátá třída	D	31.10.2017
[redacted]	[redacted]	Sedmá třída	Nepřihlášen/a	04.02.2018

Při organizaci vyšších kol ChO tato stránka slouží také k vybírání postupujících rozesílání pozvánek.

Administrace kategorie D krajského kola - Středočeský kraj

[Rozeslat e-mail s pozváním](#)

Zobraz záznamů: 50

Pořadí	Příjmení	Jméno	Škola	Ročník	Body	Body oborů	Pozvánka odeslána
Tabulka neobsahuje žádná data							

[Předchozí](#)
[Další](#)

Jakmile to *Harmonogram* dovolí, otevře se zadávání výsledků.

únor	Národní kolo - zápis výsledků 01.02. - 28.02.	Školní kolo Kontrolní test školního kola. Termín volen školou dle iarných 05.02. - 13.02. Školní kolo - zápis výsledků 05.02. - 16.02. Okresní kolo - výběr studentů 17.02. - 22.02.	Národní kolo - zápis výsledků 01.02. - 28.02.
------	--	--	--

Menu *Administrace kola* pak vypadá takto. Objeví se možnost *Zadávání výsledků*.

Administrace kategorie D školního kola - Základní škola Dědina, Praha 6, Žukovského 6 (Základní škola)

[Zadávání výsledků](#)
[Poslat vlastní mail](#)

Zobraz záznamů: 50

Pořadí	Příjmení	Jméno	Škola	Ročník	Body	Body oborů
	Charvot	Tadeáš	Základní škola Dědina, Praha 6, Žukovského 6	Devátá třída		

Přímo na webu

Export excelu

Import excelu

[1](#)
[Další](#)

6. Zadávání výsledků

Výsledky lze zadávat pouze, pokud to dovoluje harmonogram. Je tedy nutné výsledky zadat před koncem termínu zadávání výsledků. Po jeho konci už mohou vyšší garanti vybírat postupující do dalších kol.

6.1. Přímo na webu

Volbou možnosti Přímo na webu se otevře stránka s tabulkou zadávání výsledků.

Administrace kategorie D školního kola - Základní škola Dědina, Praha 6, Žukovského 6 (Základní škola)

Zadávání výsledků Poslat vlastní mail

Zobraz záznamů: 50

Přímo na webu

Export excelu

Import excelu

1 Další

Pořadí	Příjmení	Jméno	Škola	Ročník	Body	Body oborů
	Charvot	Tadeáš	Základní škola Žukovského 6	Devátá třída		

Zadávání výsledků je popsáno v rámečku nad zadávací tabulkou. Pro ukončení zadávání je třeba *Uložit* všechny řádky a zvolit *Vyplnit pořadí*.

Zadávání výsledků

V prvním kroku zadejte počty bodů žáků/studentů z jednotlivých oborů.

- Vypíňování začnete kliknutím myši kdekoli v řádku účastníka.
- Součet nezadávejte, dopočítá se automaticky při uložení řádku studenta.
- Pro rychlý přechod mezi políčky můžete použít klávesu tabulátor. Pokud jste na konci řádku studenta a stisknete tabulátor, řádek se automaticky uloží a přejdete na řádek další.
- Chcete-li vyplnit jeden obor pro všechny účastníky, použijte pro přechod šipky nahoru a dolů. Je možno vyplnit pouze jeden obor a ke zbytku se vrátit později.
- Pokud se student neúčastnil jednoho oboru, nechte pole prázdné. Pokud se neúčastnil kola vůbec, nechte řádek prázdnou. Pokud se účastnil a nezískal žádný bod, napište do pole 0.
- **Po vyplnění nezapomeňte kliknout na tlačítko "Vyplnit pořadí" ve spodní části stránky.**

Hledat:

Kód	Příjmení a jméno studenta	Anorganika	Praxe	Test - anorganika	Celkem
		<input type="text" value="20"/>	<input type="text" value="10"/>	<input type="text" value="10"/>	<input type="button" value="Uložit"/>

Po vyplnění pořadí může stránka administrace vypadat například takto. Volba *Výsledky* slouží ke generování výsledkové listiny a dat pro Excelenci.

Publikovat výsledky zpřístupní výsledky k nahlédnutí pro návštěvníky stránek ChO. Po publikování jdou výsledky v případě potřeby opět skryt.

Administrace kategorie A národního kola - Česká republika

Zadávat výsledky **Výsledky** Publikovat výsledky Poslat vlastní mail

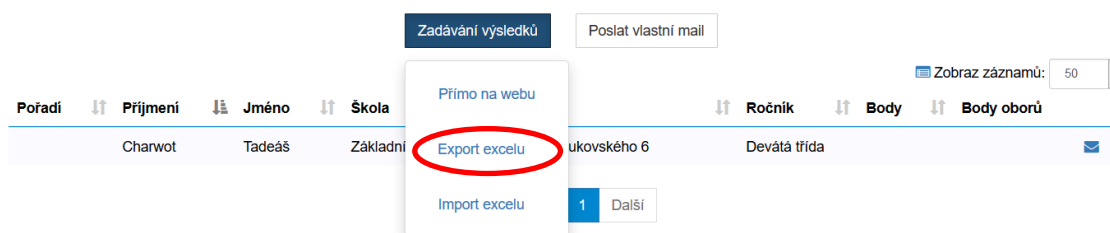
Zobraz záznamů: 50

Pořadí	Příjmení	Jméno	Škola	Ročník	Body	Body oborů	Pozvánka odeslána
--------	----------	-------	-------	--------	------	------------	-------------------

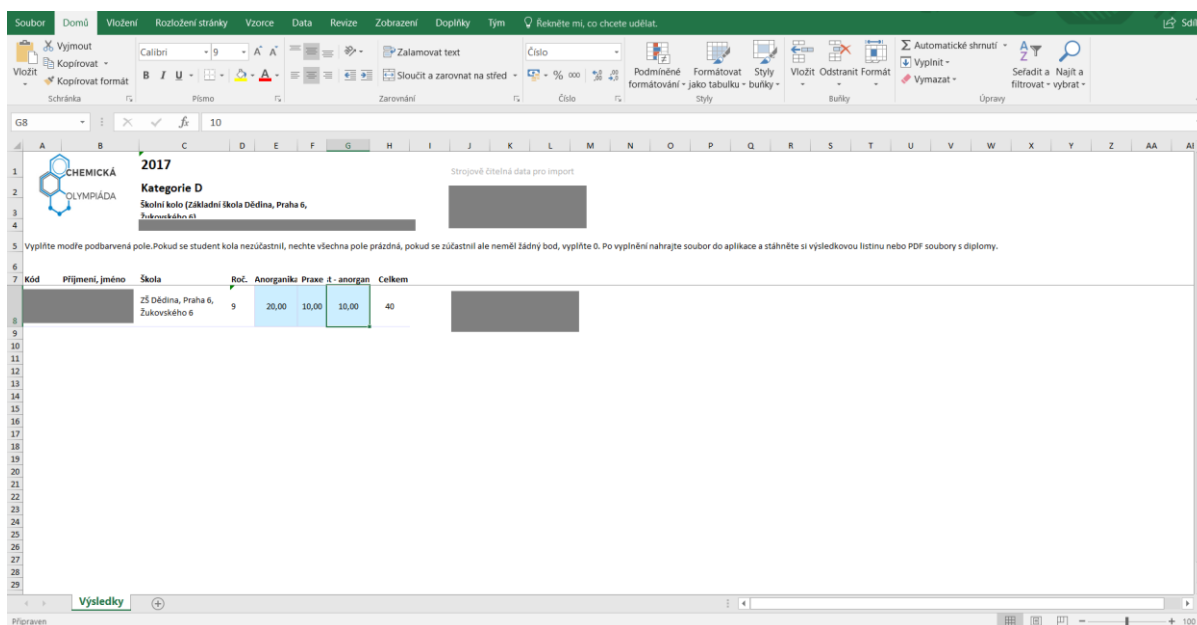
6.2. Přes Excel

Volbou možnosti Export Excelu stáhnete excelovský soubor, který je naformátován tak, aby z něho stránky dokázaly vytáhnout výsledky jednotlivých účastníků.

Administrace kategorie D školního kola - Základní škola Dědina, Praha 6, Žukovského 6 (Základní škola)



V tabulce budou připraveni všichni účastníci v abecedním pořadí a výsledky se zadávají vyplněním pouze modře podbarvených polí. Po vyplnění je třeba soubor uložit.



Soubor se nahraje zpět na stránky pomocí volby *Import excelu*.

Administrace kategorie D školního kola - Základní škola Dědina, Praha 6, Žukovského 6 (Základní škola)

Zadávání výsledků Poslat vlastní mail

Zobraz záznamů: 50

Pořadí	Příjmení	Jméno	Škola	Ročník	Body	Body oborů
	Charvot	Tadeáš	Základní škola Žukovského 6	Devátá třída		

Import excelu 1 Další

Kliknutím na *Browse* vyberete soubor a pak potvrďte kliknutím na *Nahrát soubor s výsledky*. Zobrazí se náhled výsledků, který je potřeba znovu potvrdit volbou *Potvrdit pořadí*.

Import výsledků

Soubor s výsledky*

No file selected.

Soubor musí být stažen z této aplikace, jiné soubory není možno naimportovat.

Po nahrání výsledků může stránka administrace vypadat například takto. Volba *Výsledky* slouží ke generování výsledkové listiny a dat pro Excelenci.

Publikovat výsledky zpřístupní výsledky k nahlédnutí pro návštěvníky stránek ChO. Po publikování jdou výsledky v případě potřeby opět skryt.

Administrace kategorie A národního kola - Česká republika

Zadávání výsledků **Výsledky** Publikovat výsledky Poslat vlastní mail

Zobraz záznamů: 50

Pořadí	Příjmení	Jméno	Škola	Ročník	Body	Body oborů	Pozvánka odeslána
--------	----------	-------	-------	--------	------	------------	-------------------